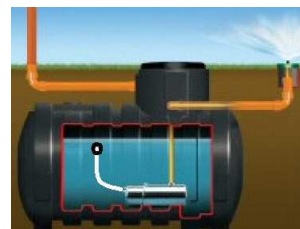


Esővízgyűjtő rendszerek

Garden szett automata-öntözőhöz:



Víz kivétel egyszerűen a csap megnyitásakor elindul. A szivattyú megfelelő nyomást biztosít tömlős locsoláshoz, autómósáshoz, udvartisztításhoz. A növelt teljesítményű szivattyú képes kisebb öntözőrendszerek ellátására. Az automata utántöltés révén biztosított az

állandó vízellátás a folyamatos működéshez. Az úszófejes szívótömlővel a szivattyú csak a felső, tiszta vízrétegből szív vizet, elkerülendő az ülepedett homokot, szennyeződések!

Puffer tartályként (esővíz bevezetése nélkül) érdemes 1,5-2 napi locsolóvíz mennyiséget tárolni, azaz napi vízszükséglet 2szerese az optimális tartálméret.

A kiválasztott tartályához az alábbi rendszerelemeket illesztjük:

Graf Kosárszűrő

- 0,5mm rácsszélesség
- Műanyag háló
- Karabínrel, állítható lánccal és tartószerkezettel
- Oldalsó vagy felső befolyás
- 300m² gyűjtőfelületig



Steelpumps XAM0120 merülő-nyomó automata szivattyú

- Saválló acél ház
- Integrált nyomáskapcsoló
- Beépített szárazon futás védelem,
- leragadás elleni automatikus tengelymozdítás 72óránként AS
- úszófejes szívótömlő, szűrőkosárral
- előreszerelt, tartályon belül idomokkal szerelve
- kisebb öntözőrendszerhez is alkalmazható
- Munkapont: 4bar / 40L (1" esetén)



Vízvételi miniakna (Graf vagy Rikutec)

- Süllyesztett, esztétikus zöld fedéllel
- Csappal, tömlőcsatlakozóval ellátva
- ¾" os (25ös) tömlőhöz

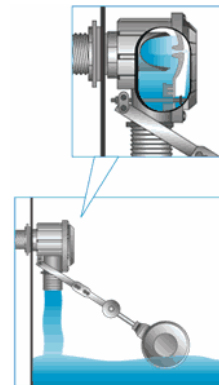
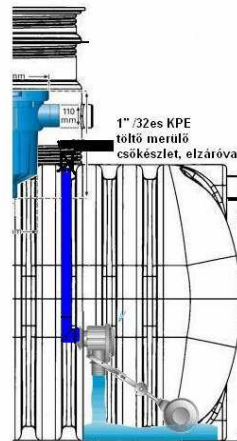


Utántöltő automaták (választható)

Vezetékes vízhez: **QuickStop** (1' vagy 3/4' méretben)

- Előreszerelten a tartályba süllyesztve szállítjuk
- 0,2-10BAR nyomástartományban alkalmazható
- Gyors kapcsolás, csendes üzemmód

Frissvíz utántöltő szelep
3/4" vagy 1" csatlakozókkal, elzáróval
merülő cső nélkül



Kútvízhez – **Spins** kútszivattyú **kapcsoló**

- Úszókapcsoló a tartály lecsökkent vízszintje esetén kapcsolja a kútszivattyút
- Egyszerű házilag összerakható szintszabályozás

