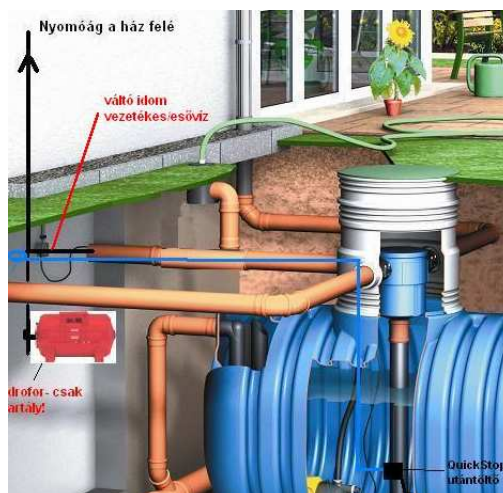


Esővízgyűjtő szettek:

Ház- és kertellátó Komfort szett:

Amennyiben az esővizet az épületen belül is kívánják hasznosítani, megfelelő tisztaságú vizet kell biztosítsunk az újrafelhasználásra. A megfelelő szűrés után az automata nyomószivattyú biztosítja az **egykörös** (esővíz és vezetékes víz ugyanazon csövön látja a WC-t, egy átállási lehetőséggel a 2 vízellátás között) rendszerben a vízellátást. A merülő szivattyú üzembiztosabb (nem levegősödik le stb.), mint az önfelszívó típusok. Az esővíz felhasználható: WC öblítésre, mosásra (mikorszűrővel) de elsősorban az öblítést ajánljuk. Ezen felül ugyanúgy a kerti/udvari felhasználás is elérhető.




(Tervezési segédlet – letöltés)

A kiválasztott tartályához az alábbi rendszerelemeket illesztjük:

Szűrés 4 szinten

1. Rikutec G.Filter
 - 0,4mm rácscsésesség
 - Műanyag ház, kivehető műanyag betéttel
 - 2 x NA110 be- és túlfolyás
 - Kivehető szűrőtest, oldható, mandzsettás rögzítés
 - 250m² gyűjtőfelületig
 - 100% vízfelhasználás
 - **ÚJ**: Igény esetén ZEOLIT töltettel
2. Befolyáscsillapító - (nem engedi felkeveredni a leülepedett szennyeződéseket)
3. Úszófejes szívótömlő – szivattyú tartozéka (mindig a felső 10cm tiszta vízrétegből történő vízkivétel)
4. Túlfolyószifon NA110 (vízfelszín fölözésére, kisállatvédelemre) tartályspecifikus – egyeztetés után!



Esővízgyűjtő szettek:

Ház- és kertellátó Komfort szett:

Steelpumps XAJE120 merülő-nyomó automata szivattyú

- Saválló acél ház
- Integrált nyomáskapcsoló
- Beépített szárazon futás védelem,
- leragadás elleni automatikus tengelymozdítás 72óránként AS
- úszófejes szívótömlő, szűrőkosárral (lásd szűrés)
- előreszerelt, tartályon belül idomokkal szerelve, elzáróval
- Munkapont: 3bar / 40L (1" esetén)



Vízvételi miniakna (Graf vagy Rikutec)

- Süllyesztett, esztétikus zöld fedéllel
- Csappal, tömlőcsatlakozóval ellátva
- ¾" os (25ös) tömlőhöz
- Téli leúritó a tartályba

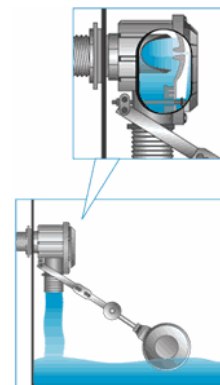
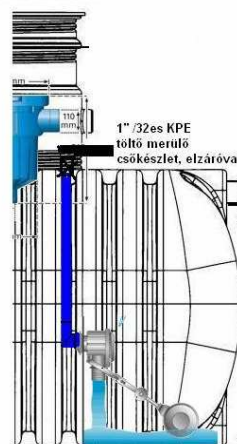


Utántöltő automaták (választható)

Vezetékes vízhez: QuickStop (1' vagy ¾' méretben)

- Előreszerelten a tartályba süllyesztve szállítjuk
- 0,2-10BAR nyomástartományban alkalmazható
- Gyors kapcsolás, csendes üzemmód

Frissvíz utántöltő szelep
¾" vagy 1" csatlakozókkal, elzáróval
merülő cső nélkül



Kútvízhez – Spins kútszivattyú kapcsoló

- Úszókapcsoló a tartály lecsökkent vízszintje esetén kapcsolja a kútszivattyút
- Egyszerű házilag összerakható szintszabályozás

Házellátás esetén fontos a vízminőség (vasas, nitrátos kútvizet nem szabad utántöltésre használni)

